

Certificado de Garantia

Desde 1988 a Móveis Sul desenvolve móveis visando a excelência em todos os seus processos de produção, é uma empresa preocupada com a satisfação de seus clientes com foco na qualidade dos seus produtos.

Para manter essa relação e com o desígnio de a cada dia aumentar esta confiança, com plena consciência da importância da satisfação de todos é que disponibiliza este CERTIFICADO DE GARANTIA.

1. Da Garantia:

1.1 Esta garantia é válida para a substituição de peças e componentes que são partes integrantes do produto fornecido pela Móveis Sul, e que apresentarem eventuais defeitos de fabricação. Sua validação está vinculada ao correto preenchimento do termo de recebimento que acompanha o produto.

2. Da Cobertura da Garantia:

2.1 O início da vigência da garantia ocorre a partir da data de emissão da nota fiscal de venda ao consumidor correspondente ao produto a ser garantido, com identificação, obrigatoriamente, do código e modelo do produto.

2.2 O prazo de vigência da garantia é de três meses (90 dias), de acordo com o código de defesa do consumidor conforme lei 8.078 - 11/9/1990 ART. 26;

2.3 Mais três meses (90 dias) últimos de garantia adicional concedida pela Móveis Sul Indústria e Comércio Ltda;

3. Das Exclusões:

3.1 A garantia perderá a validade quando:

3.1.1 Os danos sofridos pelo produto ou seus acessórios e componentes forem decorridos de acidente, ou má utilização por parte do consumidor, também se for por quedas de objetos sobre o móvel;

3.1.2 O defeito for ocasionado por montagem realizada em desacordo com o manual de instruções;

3.1.3 Em função da exposição a ambientes úmidos e exposição prolongada a luz solar;

3.1.4 O produto ou peças tenham sido danificadas por acidente de transporte ou manuseio, riscos e batidas;

3.1.5 Em caso de movimentação inadequada do produto, e que cause danos ao mesmo;

3.1.6 Da utilização de peças ou componentes não originais, e que sejam inadequados ao produto.

3.2 A garantia concedida pelo fabricante não cobrirá:

3.2.1 Despesas com instalação do produto;

3.2.2 Despesa com transporte;

3.2.3 Danos causados ao produto, por motivos de força maior, como aqueles causados por agentes da natureza (chuvas, incêndios e excesso de umidade...)

4. Instruções para Limpeza e Conservação do Produto:

4.1 Observe para que o produto esteja nivelado, desta forma, as gavetas e portas terão um bom funcionamento, evite arrastá-lo;

4.2 Evitar que o móvel fique exposto a luz solar direta, ou em ambientes de umidade e calor excessivo;

4.3 Para limpeza use um pano macio umedecido com água;

4.4 Não utilize produtos que contenham reagentes químicos, como: álcool, removedores, amoníacos etc..., não utilize sapólios, polidores e demais produtos que contenham carga abrasiva, para evitar riscos e manchas

4.5 Não colocar carga excessiva de peso nas gavetas e prateleiras, para evitar acidentes ou danos ao produto;

5. Observações gerais:


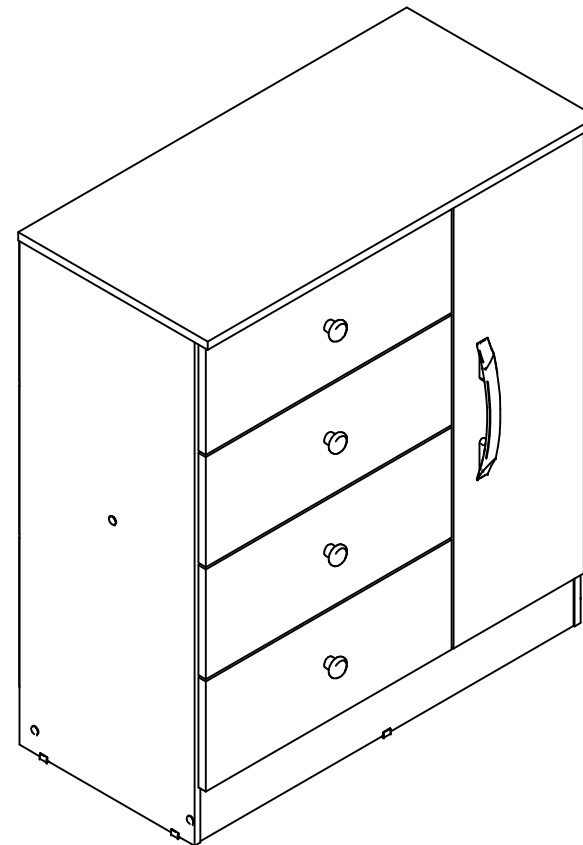
5.1 Qualquer dúvida ou reclamação sobre este produto deve ser solicitado junto a loja onde foi efetuada a compra. Para esclarecer dúvidas técnicas contate a Móveis Sul pelo e-mail

Assistencia@moveissul.com.br ou pelo telefone 54 3358 6200. **Atenção:** A Solicitação de assistência Técnica só será aceita mediante preenchimento do Termo de Recebimento que acompanha o produto, sendo que o pedido da solicitação deve ser feito via on-line por um representante autorizado pela Móveis Sul.

INSTRUÇÕES DE MONTAGEM

Leia atentamente este manual e guarde para consultas futuras.

CÔMODA LISBOA CANARY/OFF WHITE REF:4839



Visite nosso site.

MS
MÓVEIS SUL
MÓVEIS COMO SUA FAMÍLIA MERECE

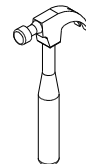
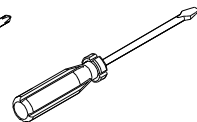
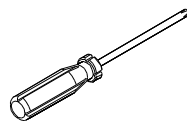
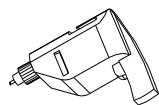
AV. VITAL ZAMBOTTO, 273 - AREA IND. III
I.E.: 071/0032633 CNPJ 92.051.440/0001-96
FONE 0(XX) 54 3358 6200 CEP 95.300.000
LAGOA VERMELHA - RS - BRAZIL

Projetista:
Elizerson A. Cassol
engenharia@moveissul.com.br

Para montagem:



1 hora e 40 min



Relação de peças:

CÓD.	QUAN	DESCRIÇÃO	MEDIDAS
53859	1	Lateral esq.	900 X 360 X 12
53860	1	Rodapé frontal	770 X 100 X 12
53856	4	Frete gav.	506 X 196 X 15
53854	4	Lateral de gav. dir.	350 X 100 X 12
53852	4	Lateral de gav. esq.	350 X 100 X 12
53855	4	Traseiro de gav.	449 X 100 X 12
53861	1	Rodapé traseiro	770 X 100 X 12
53862	1	Lateral dir.	900 X 360 X 12
53863	1	Base	272 X 360 X 12
53864	1	Divisão	788 X 360 X 12
53850	1	Prateleira móvel	260 X 300 X 12
53865	1	Tampo	800 X 390 X 15
53848	1	Porta dir.	796 X 268 X 15
53857	3	Costas	514 X 266 X 3
53858	1	Costa	810 X 276 X 3
53866	1	Reforço gaveta	498 X 60 X 15
53849	1	Reforço rodapé	308 X 60 X 15
53851	4	Fundo gav.	461 X 347 X 3

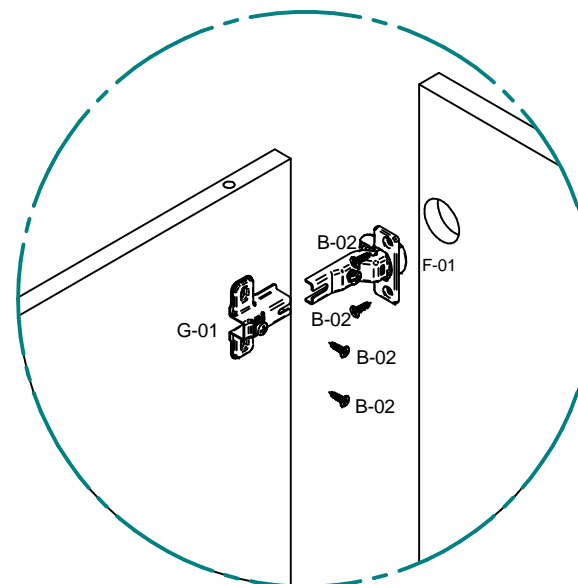
Relação de ferragens:

CÓD.	QUAN	DESCRIÇÃO	IMAGEM
A-01	50	Cavilha 6 x 25	
B-01	8	Parafuso Bigfix 32	
B-02	80	Parafuso C.C. 3,5 x 12	
B-03	1	Parafuso C.C. 4,0 x 50	
B-04	6	Parafuso C.F. 3,5 x 25	
B-05	19	Parafuso C.F. 4,0 x 50	
C-01	20	Porca cilíndrica	
C-02	8	Tambor Bigfix 12 x 8,7	
D-01	17	Tampa para Parafuso	
D-02	8	Tapa Furo 12	
E-01	4	Corrediça light 350 mm	
F-01	2	Dobradiça 26 colo super alto	
G-01	2	Calço 5 para dobradiça	
I-01	77	Prego 10 x 10	
J-01	15	Fixador de costas	
K-03	4	Suporte de prateleira 8x6mm	
M-04	6	Sapata 12 x 12	
O-01	10	Cantoneira 17,5 x 17,5 x 46	
X	1	Bisnaga de cola 10 gramas	
Y	1	Etiqueta escovada moveis	
Z	1	Esquema de montagem A4	

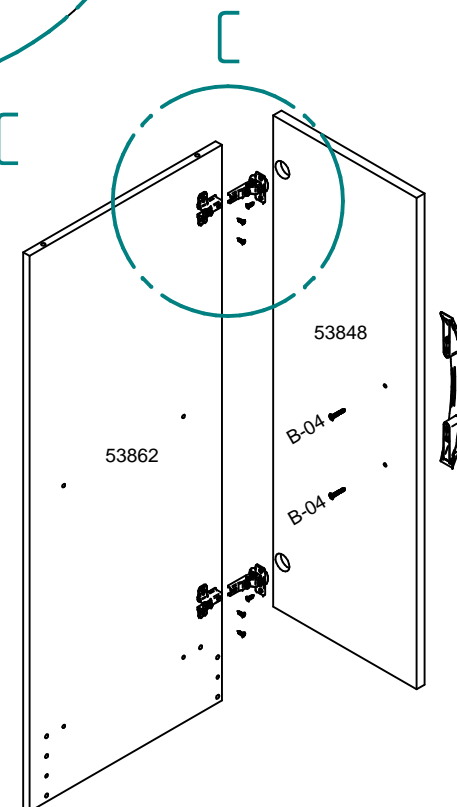
Relação de acessórios:

CÓD.	QUAN	DESCRIÇÃO	IMAGEM
AC-1	2	Perfil H 485mm	
H-02	1	Puxador Flip 128/160mm	
H-03	4	Puxador Catar Ponto	

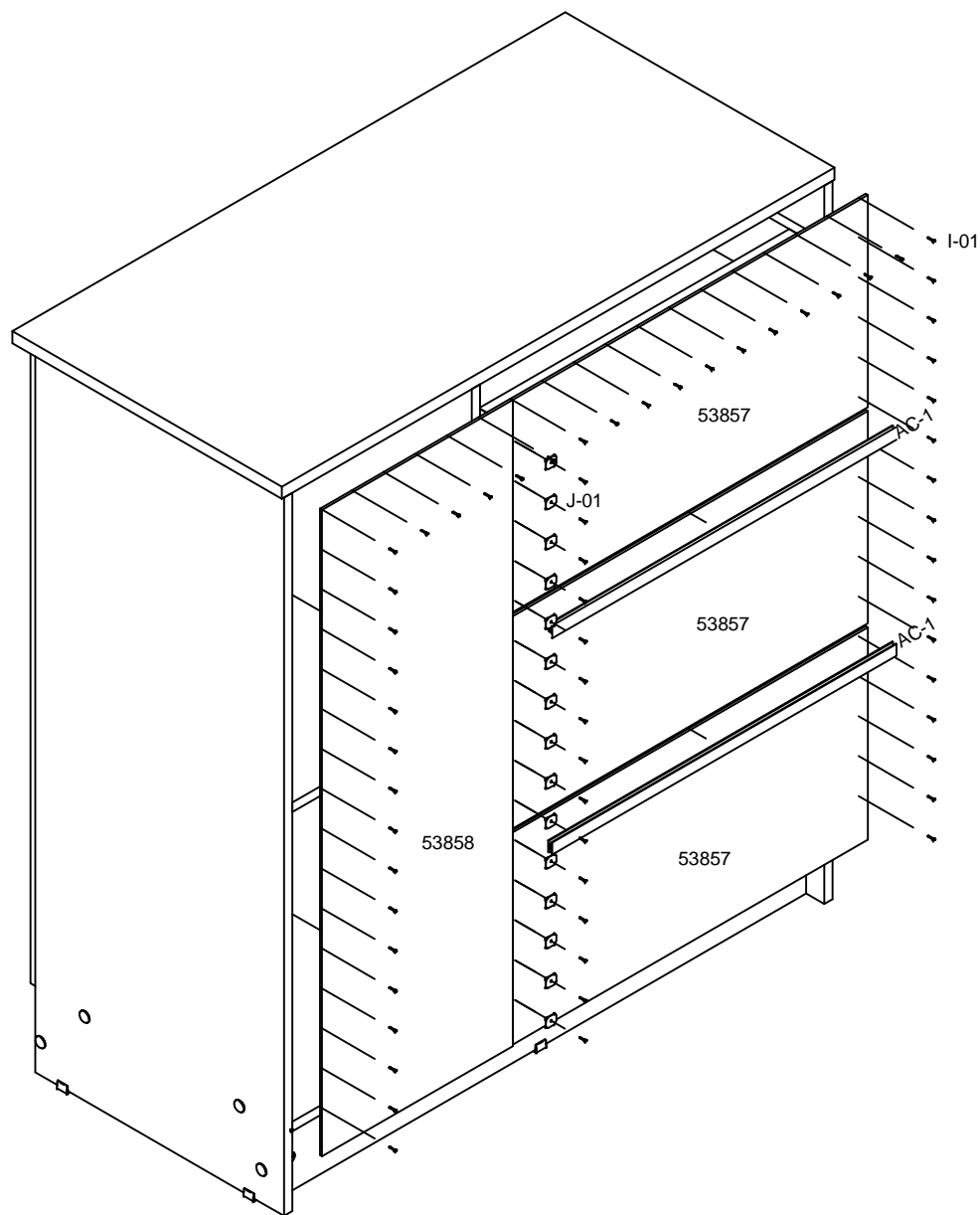
Passo 4: Usar parafusos **B-02** nas dobradiças e calços nas portas. Usar parafusos **B-04** no puxador.



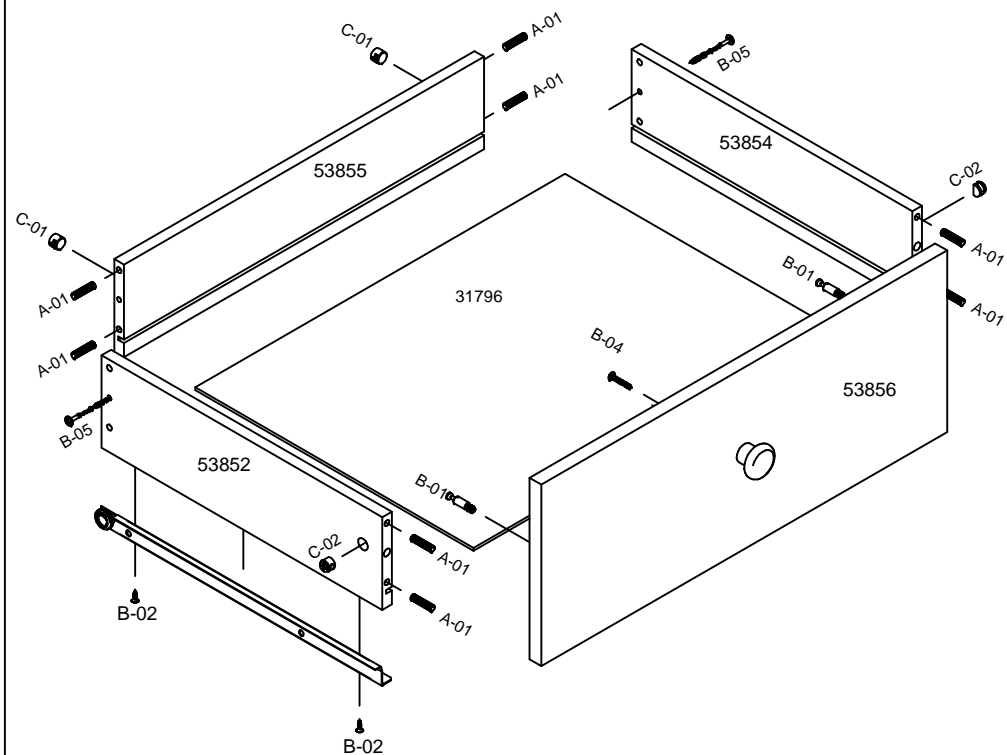
Detalhe C



Passo 3: Usar pregos e fixadores de costas **J-01** nas costas. Usar perfil "H" nas costas.



Passo 1: Usar parafusos **B-02** para unir as corredeiras. Usar parafusos, tambores e cavilhas para unir as peças. Usar parafusos **B-04** para fixar o puxador.



Passo 2: Usar parafusos e cavilhas para união de peças. Usar parafusos **B-02** para unir as corrediças à lateral e à divisão. Usar cantoneiras **O-01** para unir o tampo a estrutura

